










## Konzept für Bee-Bot und Blue-Bot

### Sprachen - Morsealphabet

	.....	
.....		.....
	.....	
	.....	

Ausschnitt zum Konzept Morsealphabet

Wählen Sie aus dem Kartenset zur Morseaktion 12 Karten mit einer Abbildung und einem Wort aus und verteilen Sie sie in der Fächermappe (Rasterfolie). In die übrigen 12 Fächer werden die Kärtchen mit den entsprechenden Begriffen - geschrieben im Morsealphabet - gelegt. Neben das Spielfeld wird eine laminierte Übersicht der Buchstaben im Morsealphabet gelegt. Auch die in der Rasterfolie eingelegten Bilder im Kleinformat werden (verdeckt) neben die Matte gelegt. Jedes Kind zieht eine kleine Bildkarte und hat nun die Aufgabe, das richtige Wort in Morsezeichen auf dem Spielfeld zu finden. Dazu müssen die Wörter mit Hilfe des Morsealphabets „übersetzt“ werden. Wurde das passende Wort gefunden, wird der Weg vom Bild zum passenden Wort zunächst als Programmierplan für den Blue-

Bot vorgeplant. Haben alle das passende Wort gefunden und den Programmierplan erstellt, programmieren die Kinder den Blue-Bot nacheinander und jedes Kind verbindet „sein“ Bild mit dem passenden Begriff. Bevor das nächste Kind an der Reihe ist, wird der Befehlsspeicher des Blue-Bots gelöscht.

Es ist gar nicht so leicht, zu lesen, wenn andere Buchstaben oder Zeichen und Codes verwendet werden.



Büchereizentrale  
Niedersachsen




Kreativwerkstatt  
bz-niedersachsen.de


## Konzept für Bee-Bot und Blue-Bot

### Morsealphabet

Druckvorlage 15 x 15 cm, ohne Spielmatte verwendbar


Apfel






**Korb**





**Stern**






Haus








**Baum**







Hund





**Fisch**







Pilz










**Auto**






**Gurke**





Tasse





**Herz**










Büchereizentrale  
Niedersachsen



Kreativwerkstatt  
bz-niedersachsen.de

## Konzept für Bee-Bot und Blue-Bot













### Morsealphabet





## Konzept für Bee-Bot und Blue-Bot

### Morsealphabet

• _ • _ • • • • • • • •	
_ • _ _ _ _ • • _ • • •	
_ • • • • • • • _ _ _	
• • • • • • • _ _ • _ • •	
• • _ _ • • • • • •	
• • • • • • _ • • • • •	
• • _ • • • • • • _ • • • • •	
• _ _ • • • • • _ • • _ _ • •	
• _ • • _ _ _ _ _ _	
_ _ • • • _ • • _ • _ • •	
_ • _ • • • • • •	
• • • • • • • _ • _ • •	



## Konzept für Bee-Bot und Blue-Bot

### Morsealphabet

A	=	· _	N	=	_ ·
B	=	_ ...	O	=	_ _ _
C	=	_ · _ ·	P	=	· _ _ ·
D	=	_ · ·	Q	=	_ _ _ · _
E	=	·	R	=	· _ ·
F	=	· · _ ·	S	=	· · ·
G	=	_ _ _ ·	T	=	_
H	=	· · · ·	U	=	· · _
I	=	· ·	V	=	· · · _
J	=	· _ _ _	W	=	· _ _
K	=	_ · _	X	=	_ · · _
L	=	· _ · ·	Y	=	_ · _ _
M	=	_ _	Z	=	_ _ · ·