

# **allegro-OEB**

## **Zeitschriftenerfassung**

Büchereizentrale Niedersachsen  
Lüner Weg 20  
21337 Lüneburg  
Telefon: 04131/9501-0  
Telefax: 04131/9501-24  
E-Mail: [info@bz-niedersachsen.de](mailto:info@bz-niedersachsen.de)

Stand: 23.November 2017

## Allgemeine Hinweise zur Zeitschriftenkatalogisierung

H	Medientyp	574		ZSSB
	Datenträgertyp	575		Band
	Inhaltstyp	576		Text
H	Signatur	060		
	Körperschaft als geistiger Schöpfer	240		
	Beziehungskennzeichnung	240	b	
H	Haupttitel	320		
	Titelzusatz	335		
H	Jahrgang (Zeitschrift)	091		
H	Heftnummer (Zeitschrift)	092		
	Abweichender Titel	350		
	Sprache	404		Deutsch
	Erscheinungsort	410		
	Verlag	412		
	Erscheinungsdatum	425		
	Ergänzender Inhalt	437		
	Identifikator für die Manifestation (ISSN)	550		
	Preis	592		EUR
	Haupttitel der Reihe	460		
	Titel der Einzelbestandteile	361		
	Anmerkung	501		
	Interessenkreis	193		
	Schlagwort/kette	100		
	Schlagwort/kette	101		
	Schlagwort/kette	102		

### Haupttitel (320)

Als Haupttitel muss der Zeitschriftentitel erfasst werden. Darüber hinaus **müssen** die Felder „Jahrgang (Zeitschrift)“ und „Heftnummer (Zeitschrift)“ gefüllt werden. Die Heftnummer muss in jedem Fall als zweistellige Zahl eingetragen werden.

### Erscheinungsdatum (425)

Falls das Erscheinungsdatum von der Jahrgangsbezeichnung oder Heftnummer abweicht, sollte auch das Erscheinungsdatum gefüllt werden.

### ISSN (550)

Das Erfassen der ISSN ist dann notwendig, wenn beispielsweise die Treffer im Webkatalog mit Coverabbildungen verknüpft werden sollen.

### Titel der Einzelbestandteile (361)

Für weitere Artikelauswertungen kann die Kategorie 361 optional gefüllt werden. Sie bietet zusätzliche Recherchemöglichkeiten.

### Ergänzender Inhalt (437)

Die Kategorie können Sie für die Erfassung von losen Beilagen nutzen.

### Abweichender Titel (350 – 358 und 380ff.)

Bei Sonderausgaben wird der Hefttitel hinter dem Zeitschriftentitel mit – ergänzt. Zusätzliche kann der Hefttitel als „Abweichender Titel“ erfasst werden. Somit ist dann auch der Hefttitel recherchierbar.

Diese Kategorien verwenden Sie auch um andere Titel-Schreibweisen recherchierbar zu machen (#320 Kochen & genießen, #350 Kochen und genießen)

## Zeitschrift „Mein schöner Garten“



Erscheinungsweise: monatlich

Verlag: Burda Senator Verlag, Offenburg


ISSN: 0178-1308

### Titelaufnahme

Für die Katalogisierung starten Sie den Editor aus der Vollbildanzeige über:

Taste: **F9**

Menü: „Bearbeiten/Neuer Datensatz“


Symbol: 

Der Editor öffnet sich mit einer leeren Vorlage.

Wählen Sie nun über

Taste: **F6**

Menü: „Ansicht/Formulare“

Symbol:  (Kein Formular) ▾

die Vorlage "Zeitschrift" aus.

Die ersten Felder „Datenträgertyp (575)“, „Inhaltstyp (576)“, „Medientyp (#574)“ sind in dieser Vorlage bereits mit den passenden Inhalten für Zeitschriften vorbelegt und können übersprungen werden.

Füllen Sie nun alle weiteren relevanten Kategorien.

Medientyp	574	ZSSB
Datenträgertyp	575	Band
Inhaltstyp	576	Text
Signatur	060	Xz Mei
Haupttitel	320	Mein schöner Garten
Titelzusatz	335	Europas grösstes Gartenmagazin
Jahrgang (Zeitschrift)	091	2017
Heftnummer (Zeitschrift)	092	04
Sprache	404	Deutsch
Erscheinungsort	410	Offenburg
Verlag	412	Burda Senator Verlag
Erscheinungsdatum	425	April 2017
Identifikator für die Manifestation (ISSN)	550	0178-1308
Titel der Einzelbestandteile	361	Sichtschutz für lauschige Plätze ; Frühlingskräuter frisch aus dem Beet ; So wird der Vorgarten zum Schmuckstück
Anmerkung	501	Erscheint monatlich

Falls das Erscheinungsdatum von der Jahrgangsbezeichnung oder Heftnummer abweicht (im Beispiel ist das Erscheinungsdatum April 2017), sollte auch das Erscheinungsdatum gefüllt werden.

Wenn alle relevanten Kategorien korrekt gefüllt sind, speichern Sie den Datensatz ab.

Anschließend muss noch die Inventarisierung des Exemplars durchgeführt werden.

## Folgehefte erfassen

Für die Erfassung der Folgehefte kopieren Sie eine Aufnahme (**STRG+K**) des aktuellen Jahrgangs, legen einen neuen Datensatz an (**F9**) und übernehmen die kopierte Aufnahme im Editor mit **STRG+F4**.

Anschließend ändern Sie die relevanten Kategorien, mindestens Heftnummer und Erscheinungsdatum. Nach dem Abspeichern erfolgt die Inventarisierung des Exemplars.

## Zeitschrift „Der Spiegel“



Erscheinungsweise wöchentlich

Verlag: Spiegel- Verlag, Hamburg

ISSN 0038-7452

### Titelaufnahme

Für die Katalogisierung starten Sie den Editor aus der Vollbildanzeige über:

Taste: **F9**

Menü: „Bearbeiten/Neuer Datensatz“

Symbol:

Der Editor öffnet sich mit einer leeren Vorlage.

Wählen Sie nun über

Taste: **F6**

Menü: „Ansicht/Formulare“

Symbol: (Kein Formular) ▾

die Vorlage "Zeitschrift" aus.

Füllen Sie alle relevanten Kategorien.

Medientyp	574	ZSSB
Datenträgertyp	575	Band
Inhaltstyp	576	Text
Signatur	060	Az Spi
Haupttitel	320	_Der_Spiegel
Jahrgang (Zeitschrift)	091	2017
Heftnummer (Zeitschrift)	092	28
Sprache	404	Deutsch
Erscheinungsort	410	Hamburg
Verlag	412	Spiegel-Verlag
Erscheinungsdatum	425	8.7.2017
Identifikator für die Manifestation (ISSN)	550	0038-7452
Preis	592	EUR
Anmerkung	501	Erscheint wöchentlich

Anschließend erfolgt die Inventarisierung des Heftes.

Für die Erfassung der Folgehefte gehen Sie vor, wie im vorigen Beispiel beschrieben.

## Zeitschrift mit Sonderausgaben



Hamburg, Gruner + Jahr

ISSN 0723-5194

H	Medientyp	574		ZSSB
	Datenträgertyp	575		Band
	Inhaltstyp	576		Text
H	Signatur	060		Cz GEO
	Körperschaft als geistiger Schöpfer	240		
	Beziehungskennzeichnung	240	b	
H	Haupttitel	320		Geo special - New York
	Titelzusatz	335		reisen, entdecken, erleben
H	Jahrgang (Zeitschrift)	091		2017
H	Heftnummer (Zeitschrift)	092		05
	Abweichender Titel	350		New York
	Sprache	404		Deutsch
	Erscheinungsort	410		Hamburg
	Verlag	412		Gruner + Jahr
	Erscheinungsdatum	425		2017
	Identifikator für die Manifestation (ISSN)	550		0723-5194
	Preis	592		EUR 9,50
	Haupttitel der Reihe	460		
	Titel der Einzelbestandteile	361		
	Anmerkung	501		

In der Kategorie Haupttitel erfassen Sie den Zeitschriftentitel und ergänzen den Hefttitel mit Bindestrich.

Zusätzliche tragen Sie den Hefttitel als „Abweichenden Titel“ ein. Somit ist der Hefttitel auch einzeln recherchierbar.

Alle weiteren Felder füllen Sie wie gewohnt und inventarisieren anschließend das Exemplar.



## Recherche der Zeitschriften

Die Zeitschriften sind im Titelregister unter dem Zeitschriftentitel – und allen weiteren eingetragenen Titelformen – zu finden. Darüber hinaus werden aus Titel, Heftnummer und Jahrgang weitere Einträge im Titelregister gebildet, was das Auffinden einzelner Hefte erheblich erleichtert.

1	spiegel 2017/42
1	spiegel 2017/43
1	spiegel 2017/44
1	spiegel 2017/45

Um die Suche im Webkatalog noch komfortabler zu gestalten, wird aus dem Erscheinungsdatum für Zeitschriften zusätzlich ein Stichworteintrag gebildet. Das heißt durch die Suche nach „Mein schöner Garten April 2017“ gelangt man direkt zum gewünschten Heft.





Um alle Recherchemöglichkeiten vollständig auszuschöpfen müssen natürlich auch alle relevanten Kategorien bei der Erfassung gefüllt werden.

1	geo special - kanarische inseln 2016/05
1	geo special - new york 2017/05
1	geo special - suedtirol 2017/06

Durch den Eintrag der „abweichenden Titel“, können Sie die Hefttitel auch einzeln finden:

12	new york
1	new york - love story
1	new york 2017/05

Im Webkatalog ist die Trefferliste so aufgebaut, dass die aktuellsten Hefte immer oben in der Liste erscheinen:

 Zeitschrift	<b>Der Spiegel 45 / 2017</b>	
Erschienen:	4.11.2017	
 Zeitschrift	<b>Der Spiegel 44 / 2017</b>	<b>Verfügbar</b>
Erschienen:	28.10.2017	
 Zeitschrift	<b>Der Spiegel 43 / 2017</b>	<b>Verfügbar</b>
Erschienen:	21.10.2017	
 Zeitschrift	<b>Der Spiegel 42 / 2017</b>	<b>Verfügbar</b>
Erschienen:	14.10.2017	